








心臓バイパス術(OPCAB)入院計画書(患者様用)

様








このスケジュールは目安ですので、状態により変更する可能性があります。  
不明な点は医師・看護師にお尋ねください。 改訂版(2008.11)




経過	入院( / )~	手術前日( / )	手術当日 手術前( / )
目標	<ul style="list-style-type: none"> <li>・安心して手術を迎えることができる。</li> <li>・発作おこさず手術を迎えることができる。</li> </ul>		
検査 治療 処置	<ul style="list-style-type: none"> <li>・手術までに心臓と全身に関係する検査を行います。</li> <li>・麻酔科の受診をします。</li> <li>・1~2日間心電図を装着します。胸痛のある方等、場合によっては手術当日まで装着する事もあります。</li> <li>・毎日朝食前に体重を測って頂きます。</li> </ul> 	<ul style="list-style-type: none"> <li>・全身の毛剃りをします。</li> </ul> 	<ul style="list-style-type: none"> <li>・( : )坐薬を使用し便を出します。</li> <li>・血圧、体温、脈拍を測ります。</li> <li>・( : )麻酔科医の指示により薬を飲む場合があります。</li> <li>・排尿と排便を済ませてから手術着に着替えます。</li> <li>・下着を付けないで下さい。(ご希望の方は、売店で販売されている紙パンツのみ着用可能なのでご準備下さい。)</li> <li>・時計、眼鏡、コンタクトレンズ、義歯、ヘアピン、指輪、その他の装飾品は家族の方に預けて下さい。</li> <li>・( : )別の部屋で移動用ベッドに寝て頂きます。</li> <li>・事前に付けてある右手のネームバンドで、氏名がまっているか最終確認をします。</li> <li>・( : )麻酔をかけやすくするための注射をします。</li> </ul>
食事	<ul style="list-style-type: none"> <li>・治療食を食べて頂きます。(心臓病食・塩分7gとなります。糖尿病の方はカリ-制限のある食事となります。)</li> <li>・間食は避けて下さい。</li> </ul>	<ul style="list-style-type: none"> <li>・食事は夕食まで食べれます。</li> <li>・24時以降は飲んだり食べたりできません。</li> </ul>	<ul style="list-style-type: none"> <li>・飲んだり食べたりする事は出来ません。</li> </ul> 
薬	<ul style="list-style-type: none"> <li>・今まで飲んでいた薬が中止になる場合があります。</li> <li>・病気の進行程度により、持続点滴か1日3回の皮下注射を行います。</li> </ul>	<ul style="list-style-type: none"> <li>・寝る前に下剤を飲んでもらいます。又、十分に睡眠をとって頂くために眠剤を渡す場合もあります。</li> </ul>	
安静度	<ul style="list-style-type: none"> <li>・病棟外へ行く際は車椅子で搬送致します。</li> </ul> 		
排泄	<ul style="list-style-type: none"> <li>・入院時より尿を毎日貯めて頂きます。</li> </ul> 		
説明 指導	<ul style="list-style-type: none"> <li>・手術5日前から呼吸訓練を行います。</li> <li>・手術前日までに以下の物を準備して下さい。尚、全ての物にマジックで名前を記入して下さい。手術前日に看護師が確認し預かります。</li> <li>・T字帯:2枚 平型紙オムツ:3枚</li> <li>・ティッシュペーパー:1箱 ストロ-付きコップ(目盛り付き):1個</li> <li>・歯ブラシ・歯磨き粉:1個</li> <li>・医師から手術についての説明があります。『手術に関する説明報告書・受諾書』、『輸血同意書』、『特定生物由来製品使用説明・同意書』、『麻酔承諾書』は、記入後速やかに医師又は看護師に渡して下さい。</li> </ul>		
清潔	<ul style="list-style-type: none"> <li>・医師の許可がある場合はシャワー浴をして頂きます。許可されていない場合は体を拭きます。</li> </ul>	<ul style="list-style-type: none"> <li>・毛剃りの後入浴もしくは体を拭きます。</li> <li>・男性の方はヒゲ剃りして下さい。</li> <li>・爪を切して下さい。</li> </ul>	<ul style="list-style-type: none"> <li>・入浴は出来ません。</li> </ul>
その他	<ul style="list-style-type: none"> <li>・胸の痛みを感じた時は、すぐにナースコールを押して看護師を呼んで下さい。</li> </ul>	<ul style="list-style-type: none"> <li>・麻酔科医とICU看護師の訪問があります。疑問な点があればお尋ね下さい。</li> </ul>	

このスケジュールは目安ですので、状態により変更する可能性があります。  
不明な点は医師・看護師にお尋ねください。 改訂版(2008.11)

心臓バイパス術(OPCAB)入院計画書(患者様用)

様

経過	術後2日目( / )	術後3日( / )	術後4日目( / )	術後5日目( / )	術後6日目( / ) ~10日目( / )
目標	<ul style="list-style-type: none"> <li>・血圧や脈拍、呼吸、体温が安定する。</li> <li>・安全に歩行をすすめていくことができる。</li> </ul>				
検査 治療 処置		<ul style="list-style-type: none"> <li>・採血・レントゲン検査があります。</li> <li>・体に入っている管の排液量が少なければ抜去できます。</li> </ul>	<ul style="list-style-type: none"> <li>・採血・レントゲンの検査があります。</li> </ul>	<ul style="list-style-type: none"> <li>・採血・レントゲンの検査があります。</li> </ul> 	<ul style="list-style-type: none"> <li>・術後7日( / )、術後9日( / )に採血・レントゲンの検査があります。</li> <li>・術後10日目に降抜糸をします。</li> </ul>
食事	<ul style="list-style-type: none"> <li>・食事以外に飲む飲水は1日200mlまでです。</li> <li>・飲んだ量をチェックして頂きます。</li> <li>・昼より3分粥が開始になります。</li> </ul>	<ul style="list-style-type: none"> <li>・飲水は400mlまでです。</li> <li>・朝より5分粥になります。</li> <li>・夕より7分粥になります。</li> </ul>	<ul style="list-style-type: none"> <li>・飲水は600mlまでです。</li> <li>・昼から全粥になります。</li> </ul>	<ul style="list-style-type: none"> <li>・飲水は800mlまでです。</li> <li>・朝から常食になります。</li> </ul> 	<ul style="list-style-type: none"> <li>・飲水は1000mlまでです。</li> <li>・術後7日目( / )から飲水は自由です。チェックは必要です。</li> <li>・術後8日目( / )飲水チェック終了です。</li> </ul>
薬	<ul style="list-style-type: none"> <li>・内服薬が朝より開始になります。</li> <li>・持続して点滴を行います。</li> <li>・抗生剤の点滴をします。</li> </ul> 			<ul style="list-style-type: none"> <li>・持続でしている点滴が終了します。</li> </ul>	
安静度	<ul style="list-style-type: none"> <li>・歩行開始となります。</li> <li>・始めは、トイレ・吸入までの歩行を行ないます。</li> </ul> 	<ul style="list-style-type: none"> <li>・病棟内を歩いても良いです。</li> <li>・病棟外へ行く際は車椅子で搬送します。</li> </ul>			
排泄	<ul style="list-style-type: none"> <li>・尿の管を抜きます。</li> <li>・尿を貯めて下さい。</li> </ul> 				
説明 指導	<ul style="list-style-type: none"> <li>・体重は朝、夕測ってください。</li> <li>・主治医の許可があるまでは心電図のモニターを付けて下さい。</li> <li>・吸入を行います。(1日3回)</li> </ul> 			<ul style="list-style-type: none"> <li>・体重は朝のみ測ってください。</li> </ul>	
清潔	<ul style="list-style-type: none"> <li>・抜糸出来るまで、入浴は出来ません。</li> <li>・蒸しタオルで体を拭きます。</li> <li>・足に傷がなければ、足浴もできます。</li> </ul> 				<ul style="list-style-type: none"> <li>・全抜糸が済んだ翌日に医師よりシャワー浴の許可を出します。</li> </ul> 
その他					

経過	術後11日目( / ) ~ 退院( / )
目標	・退院後の注意点を理解し、不安なく退院を迎えることができる。
検査 治療 処置	・退院するまでに心臓に関係する検査をします(心エコー、RI、血管造影など)
食事	<p>・治療食を食べて頂きます。 (心臓病食・塩分制限6gを続けて下さい。糖尿病の方は、 カロリー制限のある食事です。)</p> 
薬	<p>・薬の説明用紙を作成しお渡しします。ご自身で薬を準備し内服していただきます。 しばらくの間準備された薬を確認させていただきます。</p> 
安静度	・全抜糸が終了すれば医師より病院内歩行の許可です。但し階段は使用せずエレベーターを使用してください。
排泄	
説明 指導	<p>・退院後の生活上の注意点について説明します。 ・脈の測定の仕方について説明します。 ・退院後の食事の注意点について栄養指導を受けていただきます。</p> 
清潔	<p>・入浴は退院後から行えます。</p> 